

BÖDEN SANIEREN STATT AUSTAUSCHEN

in kommunalen Einrichtungen

In wenigen Schritten zum **neuen Boden**

in kommunalen Einrichtungen

VORHER




Starke Abnutzung der Böden im Johanniter-Krankenhaus Bonn.

1




Maschinelle Grundreinigung mit geeignetem Reinigungsmittel.

2




Der Boden wird mit der gewünschten Farbe lackiert.

3



Kreative Gestaltung – ob farbige Akzente, Logo oder Wegweiser – alles ist möglich.

4



Transparente On-Top-Versiegelung zum dauerhaften Schutz des Bodens.

NACHHER



Nach der Sanierung wirkt der Flur des Johanniter-Krankenhaus in Bonn modern und einladend.



Der Umwelt zuliebe – sanieren im Bestand

- + Reduzierung der CO₂-Emissionen um 98%
- + 20.000 Tonnen/Jahr weniger Müll
- + Einsparung großer Mengen Chemikalien, Wasser und Energie
- + Ausgezeichnet mit dem EC1 plus-Zertifikat
- + Aufgrund des geringeren Reinigungsbedarfs gelangt weniger Mikroplastik in unsere Weltmeere

floor remake – das Sanierungssystem von Dr. Schutz

Mit mehr als 20 Jahren Erfahrung und über 70 Millionen sanierten Quadratmetern ist Dr. Schutz der weltweite Spezialist, wenn darum geht, alten Böden neues Leben einzuhauchen und für attraktive Optik zu sorgen.

Ob Schulflure mit elastischen Belägen, wie PVC, Lino oder Vinyl, ob Sanitärbereiche mit Fliesen oder die Aula mit Parkett – Dr. Schutz ist Experte im Wiederherstellen, Umgestalten und Aufrüsten sämtlicher Bodenbeläge und bietet für jeden Objekttyp und jede technische Anforderung die optimale Systemlösung. Und das ohne Staub, Schmutz oder Lärm und ohne dass alte Bodenbeläge erst entfernt und dann aufwendig entsorgt werden müssen. So schont Dr. Schutz wertvolle Ressourcen und die Umwelt und bietet darüber hinaus ein Höchstmaß an Wirtschaftlichkeit.

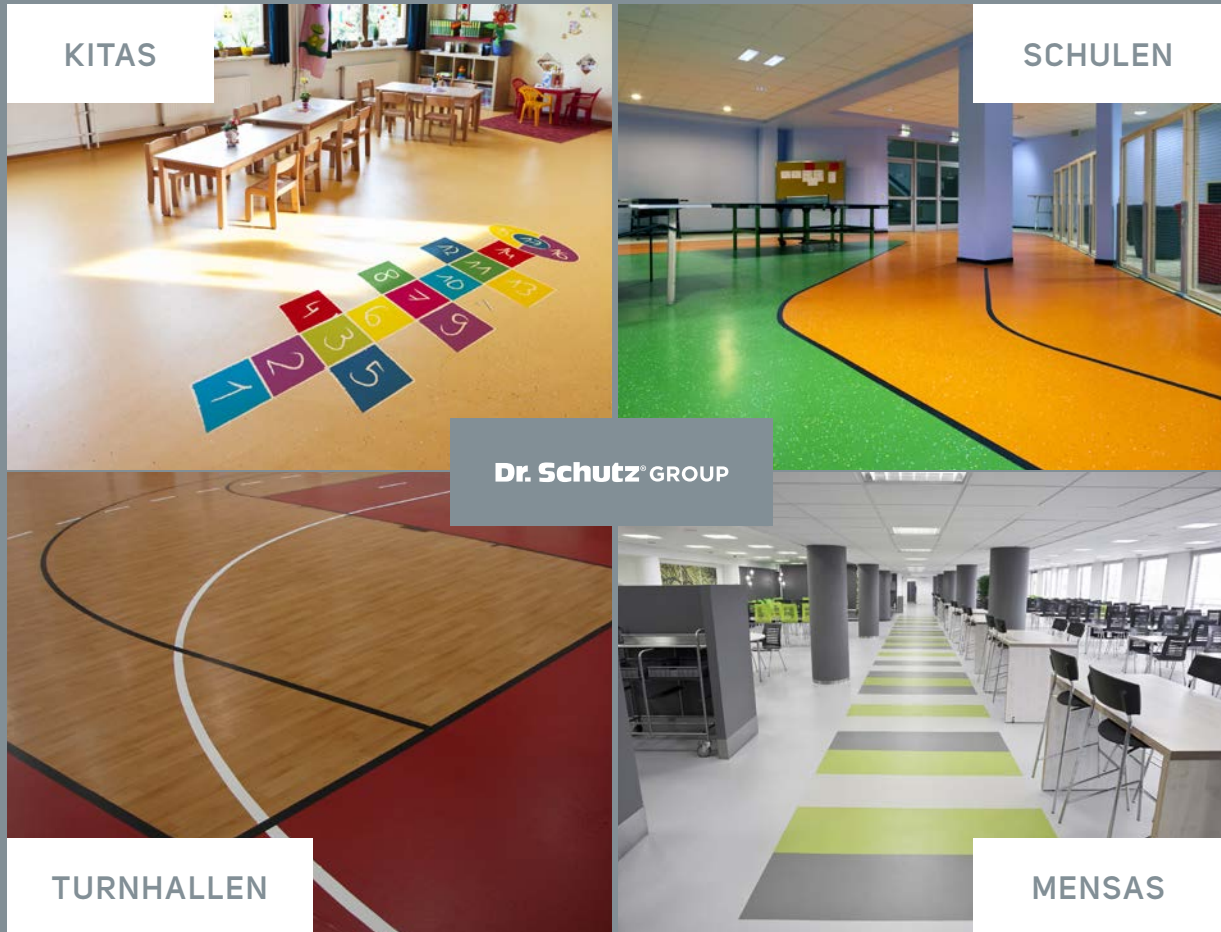
Gut zu wissen: Dr. Schutz Beschichtungssysteme sind erhältlich in transparent sowie in jeder RAL-Farbe. Darüber hinaus erfüllen sie auf Wunsch besondere objektspezifische Anforderungen hinsichtlich Glanzgrad, Rutschhemmung, Leitfähigkeit usw.

Ihre Vorteile im Überblick

- ⊗ Bis zu 50% geringere Kosten im Vergleich zur Neuverlegung
- ⊗ Kein Lärm, Schmutz oder Staub
- ⊗ Extrem strapazierfähig und abriebbeständig
- ⊗ Erfüllung der DIN 14085
- ⊗ Sehr geringe Ausfallzeiten
- ⊗ Standardmäßig R9, durch Additive auch R10 und R11 möglich
- ⊗ Hohe Chemikalienbeständigkeit
- ⊗ 99,5% geringere Bakterienbelastung
- ⊗ Erleichterte Reinigung und Pflege nach der Sanierung
- ⊗ Erhältlich in jeder RAL-Farbe
- ⊗ Kreative Gestaltungstechniken für den persönlichen Wunsch-Look
- ⊗ Möglichkeit der Integration von Leitsystemen o. ä.

*Durch renommierte Prüfinstitute bestätigt.
Entsprechende Gutachten, Prüfberichte und Zertifikate liegen vor. Sprechen Sie uns bei Interesse gerne darauf an.*

Wir sanieren in...



Dr. Schutz® GROUP

HEAD OFFICE

Dr. Schutz GmbH
Holbeinstraße 17
53175 Bonn
+49 (0) 228 / 95352-0

info@dr-schutz.com
www.dr-schutz-kommunen.com

Kitas | Sanierte Fläche einer Kita in Berlin Kreuzberg. Für die Kleinen wurden mittels Folientechnik Hüpfkästchen in den Boden integriert.

Schulen | Die Pausenhalle der Gesamtschule in Aurich wurde in ein farbenfrohes Freizeit-Eldorado verwandelt. Eine transparente on top Versiegelung schützt den Boden dauerhaft.

Turnhallen | Nach Durchführung der Sanierungsarbeiten in Ungarn wirkt der Sporthallenboden, dank sattem Rot und neuen Spielfeld-Linien, wieder wie neu.

Mensas | Die Mensa der TEC Universität Frederiksborg in Dänemark erhielt ein komplett neues Design und war für die Studenten kaum wiederzuerkennen.